

MINERTECH

CATÁLOGO

**DUCHAS Y LAVAOJOS
DE EMERGENCIA**

LAVAOJOS

Redes sociales



@minertech.ec



MINERTECH



LAVAOJOS PORTÁTIL
8GL - 30LTS

55cm x 37cm x 25cm



LAVAOJOS PORTÁTIL
14GL - 53LTS

55cm x 37cm x 25cm



LAVAOJOS PORTÁTIL
16GL - 60LTS

54cm x 49cm x 58cm

Guayaquil, Km 21 Vía a la Costa

EYE16G

LAVAOJOS INDIVIDUAL 600ML

Redes sociales



@minertech.ec



MINERTECH

CARACTERÍSTICAS

- Equipo con doble soporte ergonómico ocular para mejorar el modo de uso.
- Fabricando bajo estándares de ANSI Z358.1-2014 en polietileno ABS.
- Capacidad: 600 ml.
- Tiempo de uso: < 4min.
- De uso individual o para reponer las estaciones.
- Se recomienda uso con solución oftálmica, suero fisiológico o agua limpia con preservantes.



Guayaquil, Km 21 Vía a la Costa

BOT-600

ESTACIÓN DE LAVAOJOS

Doble botella (32ONZ)

Redes sociales



@minertech.ec



MINERTECH

CARACTERÍSTICAS

- El kit de lavado de ojos con múltiples botellas cuenta con enjuague protegido contra el polvo con boquilla de lavado de ojos apertura rápida.
- Se recomienda uso con solución oftálmica, suero fisiológico o agua limpia con preservantes.

PRESENTACIÓN

- Empaque: Kit de lavado de ojos.
- Color: Verde
- Incluye: Estación doble de 500ml/1 espejo y una base rígida de PVC



PRESERVANTES DE AGUA

Equipos Lavaojos

Redes sociales



@minertech.ec



MINERTECH

CARACTERÍSTICAS

- Ingredientes: Gluconato Clorhexidina 1% p/v.
- Volumen de Aplicación:
 - Mínimo: 15 litros
 - Máximo: 75 litros

MODO DE USO

- Lave y Enjuague la estación lavaojos con agua potable.
- Llene parcialmente el equipo lavaojos.
- Vierta el contenido del preservante.
- Llene el equipo hasta el nivel máximo permitido.
- Se recomienda el cambio de agua de los lavaojos de forma continua, al menos cada 90 días.



Guayaquil, Km 21 Vía a la Costa

PVAG001

EYE WASH

SOLUCIÓN OFTÁLMICA

Redes sociales



@minertech.ec



MINERTECH

CARACTERÍSTICAS

- Solución oftálmica compuesta por un 98,3 % de agua purificada.
- Aprobado por la FDA.
- Lava ojos estéril.
- Botella a prueba de manipulaciones.

PROPIEDADES DEL PRODUCTO:

- Apariencia: Líquida sin impurezas visuales.
- Olor: Inodoro.
- Color: Incoloro.
- pH: 7.4
- Densidad: 1 g/cm³.
- Inflamabilidad: No inflamable.
- Solubilidad: Completa en agua.



Guayaquil, Km 21 Vía a la Costa

53115



MINERTECH

**DUCHAS DE
EMERGENCIA**

DUCHA DE EMERGENCIA CON LAVAOJOS - ABS

Redes sociales



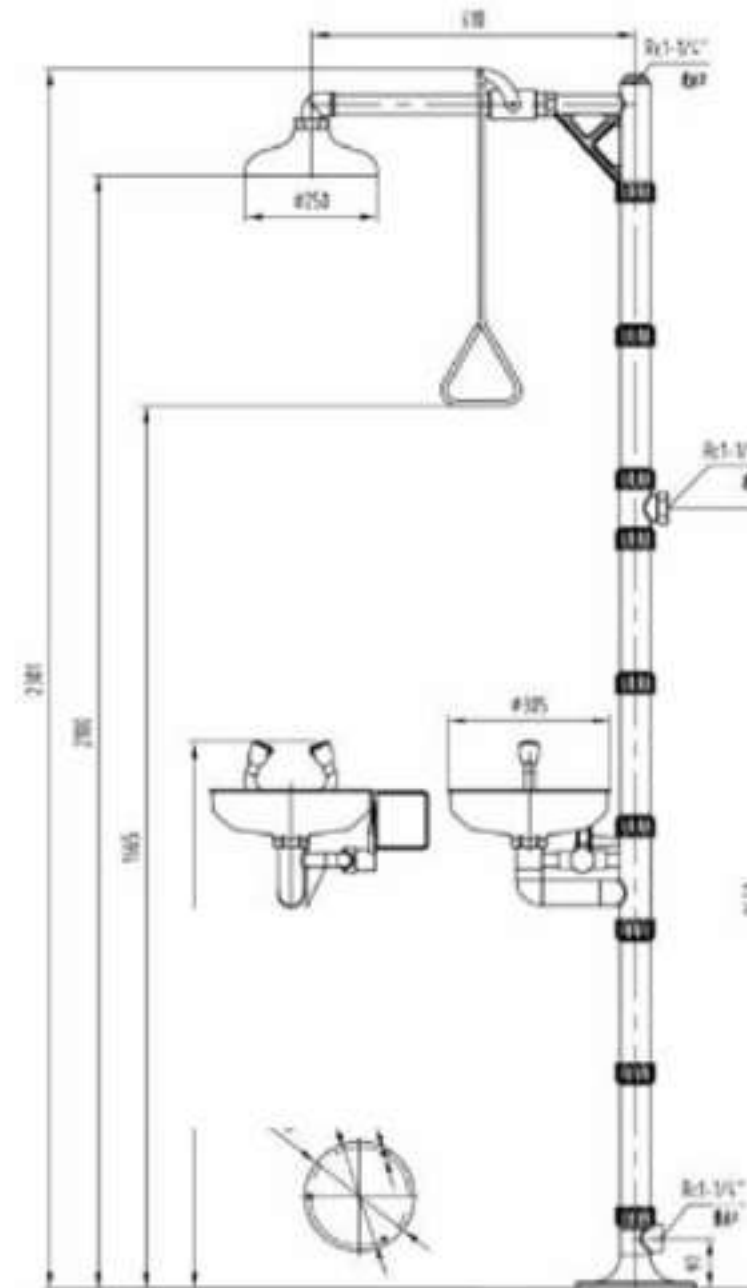
@minertech.ec



MINERTECH

CARACTERÍSTICAS

- Materiales: ABS.
- Resistencia a materiales corrosivos.
- Caudal Ducha: $\geq 75,7$ L/min
- Caudal Lavaojos: $\geq 11,4$ L/min
(Control de Flujo para evitar daño a los ojos)
- Presión de Trabajo 30 – 60 psi.
- Incluye letrero de identificación universal.
- Cumple con el estándar Z358.1-2014 del ANSI/ISEA.



Guayaquil, Km 21 Vía a la Costa

EPF11A

DUCHA DE EMERGENCIA CON LAVAOJOS - INOX

Redes sociales



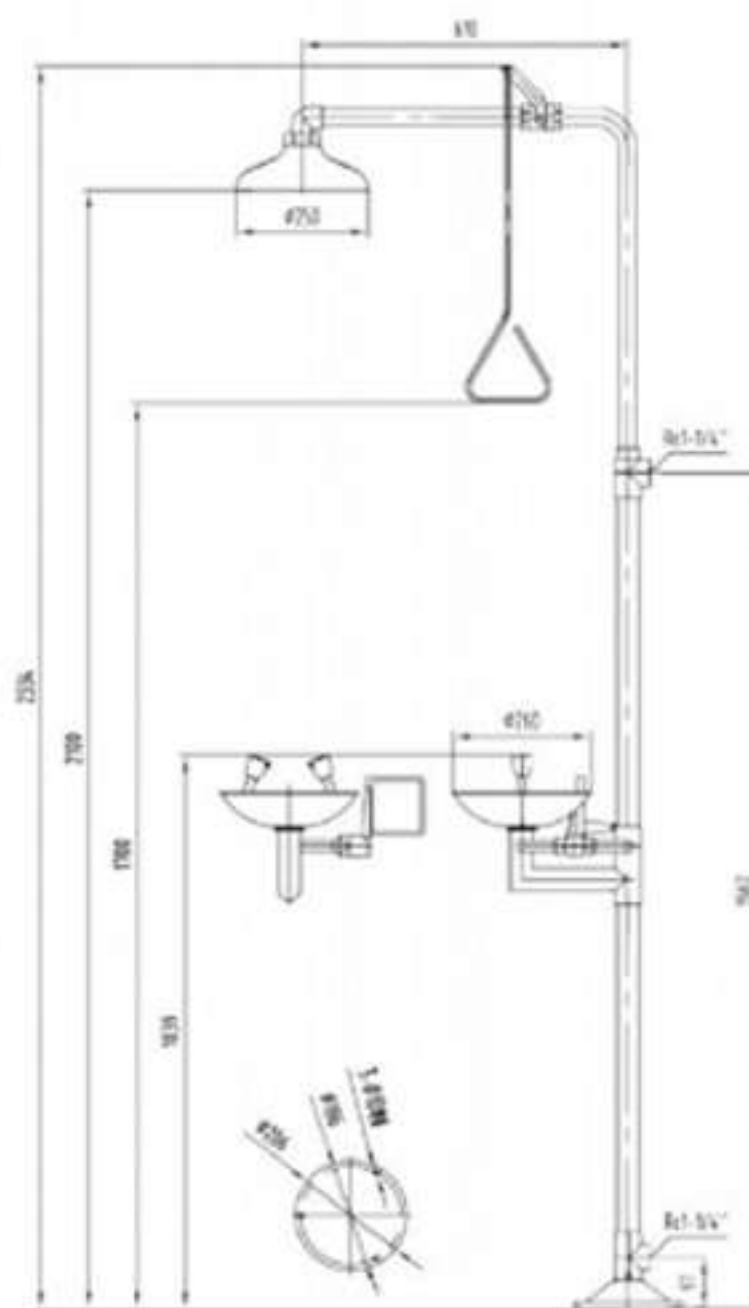
@minertech.ec



MINERTECH

CARACTERÍSTICAS

- Materiales: Acero Inoxidable SS304.
- Cabezal de Ducha de Poliuretano Resistente al Ambiente.
- Caudal Ducha: ≥ 75 L/min
- Caudal Lavaojos: $\geq 11,4$ L/min (Control de Flujo para evitar daño a los ojos)
- Incluye pedal y letrero de identificación universal.
- Cumple con el estándar Z358.1-2014 del ANSI/ISEA.



Guayaquil, Km 21 Vía a la Costa

DEL-21

DUCHA DE EMERGENCIA

CON LAVAOJOS – INOX + ABS

CARACTERÍSTICAS

- Materiales: Acero Inoxidable SS304 + Recubrimiento ABS.
- Alta Resistencia a materiales y ambientes corrosivos.
- Caudal Ducha: ≥ 75 L/min
- Caudal Lavaojos: $\geq 11,4$ L/min (Control de Flujo para evitar daño a los ojos)
- Incluye pedal y letrero de identificación universal.
- Cumple con el estándar Z358.1-2014 del ANSI/ISEA.

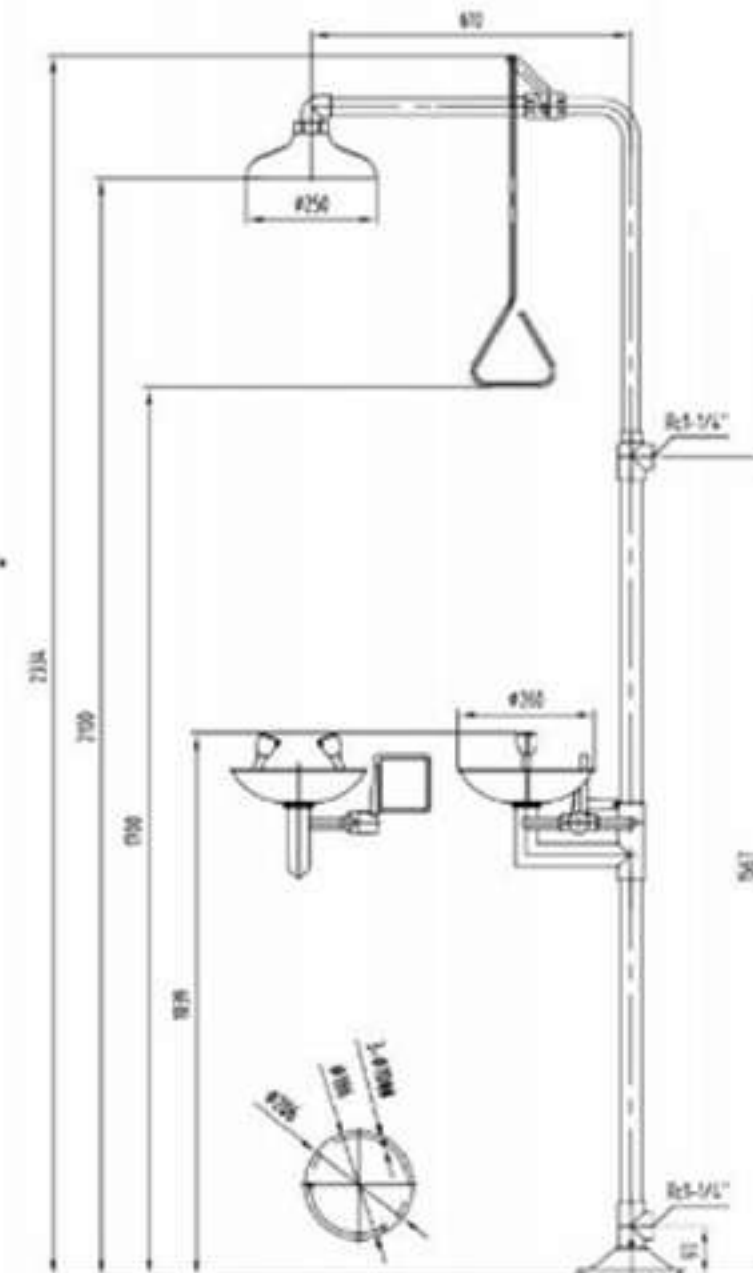
Redes sociales



@minertech.ec



MINERTECH



Guayaquil, Km 21 Vía a la Costa

EPF21A

LAVAOJOS VERTICAL ESTÁNDAR

Redes sociales



@minertech.ec



MINERTECH

MODELO ABS

- Materiales: ABS.
- Excelente Resistencia a materiales y ambientes corrosivos.
- Caudal Lavaojos: $\geq 11,4$ L/min (Control de Flujo para evitar daño a los ojos).
- Cumple con el estándar Z358.1-2014 del ANSI/ISEA.



MODELO ABS

- Materiales: Acero Inoxidable SS303 + Poliuretano.
- Caudal Lavaojos: $\geq 11,4$ L/min (Control de Flujo para evitar daño a los ojos)
- Presión de Trabajo 30 – 60 psi.
- Incluye letrero de identificación universal
- Cumple con el estándar Z358.1-2014 del ANSI/ISEA.



LAVAOJOS DE PARED

Redes sociales



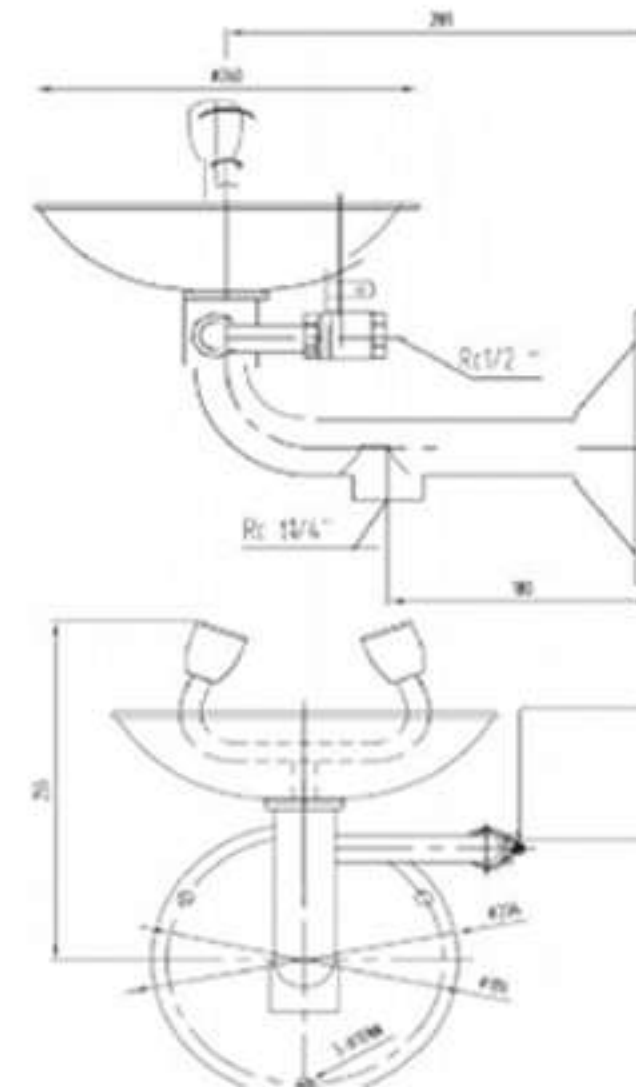
@minertech.ec



MINERTECH

MODELO INOX

- Materiales: Acero Inoxidable SS303 + Poliuretano.
- Caudal Lavajos: $\geq 11,4$ L/min (Control de Flujo para evitar daño a los ojos).
- Presión de Trabajo 30 – 60 psi.
- Cumple con el estándar Z358.1-2014 del ANSI/ISEA.



REPUESTO DE DIFUSOR CON ACTUADOR

Redes sociales



@minertech.ec



MINERTECH

MODELO INOX

- Repuesto de ducha de emergencia en acero inoxidable.
- Cabezal de Ducha de Poliuretano Resistente al Ambiente
- Excelente resistencia a corrosión y larga vida útil, adecuadas para las industrias de energía nuclear, petróleo, químico, fabricación de maquinaria, fabricación de automóviles, pintura, impresión y teñido.
- Cumple con el estándar Z358.1-2014 del ANSI/ISEA.





Envíos de
CALIDAD
Y CONFIANZA
a todo el
ECUADOR





MINERTECH

Teléfono de contacto

 **093 998 1428 - 097 993 6877**


Correo electrónico

 **ventas@minertech.com.ec**

Redes sociales

   **@minertech.ec**

Dirección

 **Guayaquil, Km 21 Vía a la Costa**